


CABILDO DE LANZAROTE

PRESENTA

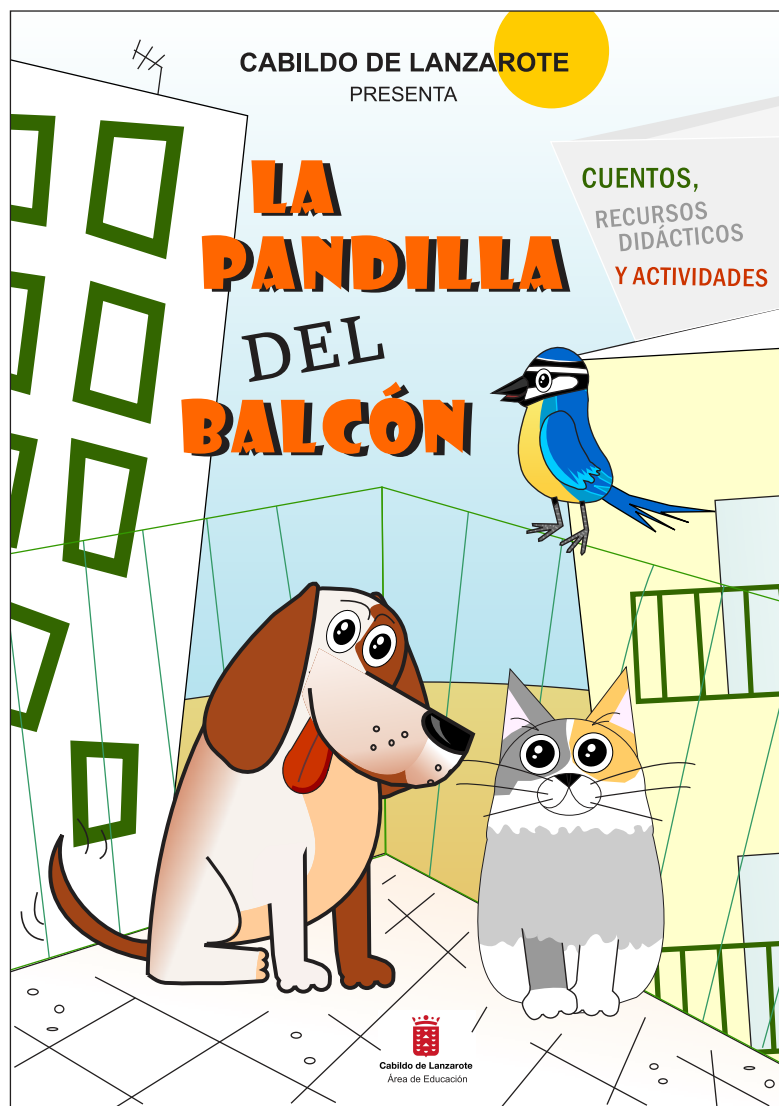
LA PANDILLA DEL BALCÓN

CUENTOS,
RECURSOS
DIDÁCTICOS
Y ACTIVIDADES



Cabildo de Lanzarote
Área de Educación

La Pandilla del balcón



La Pandilla del balcón son seis unidades que se componen de:

- cuento introductorio.
- conceptos básicos.
- ejercicios.

Termina con un último cuento en forma de despedida.

Este material ha sido ideado para dar a las familias material con el que entretener y enseñar a los pequeños entre 6 y 12 años cosas interesantes sobre las islas de Lanzarote y La Graciosa.

El planteamiento utilizado es que aprovecharemos el confinamiento para aprender cosas sobre nuestro entorno porque muy pronto podemos volver a salir y disfrutarlo con más intensidad. A través del conocimiento creamos apego y valoramos mejor lo que tenemos.

Como el rango de edad de los niños a quien hemos dirigido este material es tan amplio, es labor de los padres y tutores orientarles en su lectura y con las actividades. Hay muchas de ellas en las que los niños necesitan la ayuda de un adulto. Es realmente un soporte para enriquecer el tiempo en familia.

Este material es un trabajo realizado para el Área de Educación del Cabildo Insular de Lanzarote por:

Fórmula creativa /Mayte Pozo

Tel.: 648.189.580

mayteformulacreativa.es

Fórmula creativa



Cualquier material, dibujo, comentario que necesiten realizar, no duden en contactar con nosotros.

CUENTO: 1

El día que nos conocimos.

¡Hola amigos! Somos la pandilla del balcón. ¿Quieres saber cómo nos conocimos? Yo me llamo Cachorro y soy un perro doméstico. Vivo en unos apartamentos con mi compañera de piso Clara, ella es enfermera y estos días pasa muchas horas fuera de casa. Cada día, Uga, que es mi mejor amiga, suele colarse en mi balcón de un saltito. Ella vive en la casa de al lado con su compañero de piso, el señor Raúl, un profesor muy inteligente que se pasa el día leyendo libros y estudiando.

Un día estábamos Uga y yo en mi balcón cuando de pronto un pajarito muy bonito se acercó a hablar con nosotros.


- ¡Hola chicos! ¿Ustedes saben lo que sucede en la isla? Veo a muy pocas personas. Está todo muy vacío.

- Sí, amigo - respondí- Las personas han decidido no salir a la calle para evitar contagiarse de un virus - Y tras mirarle más de cerca exclamé: - ¡Nunca había visto un pajarito con tantos colores!

- ¿No? Pues soy un herrerillo. Hemos muchos herrerillos en estas islas aunque casi nunca estamos en las ciudades. Hoy he llegado hasta aquí por no haber visto coches ni gente, que siempre me dan tanto miedo.

Así fue como el herrerillo, Uga y yo nos juntamos en mi balcón y empezamos a contarnos cosas interesantes...

¿Te quedas con nosotros?



Lanzarote y sus paisajes.

¡Hola amigos! ¿Cómo están? Nosotros pasando un buen ratito todos juntos.

Les explicaba a mis amigos que yo vengo de zonas en las que no hay tantos edificios ni carreteras. Conozco muy bien esta isla porque puedo volar muy lejos y la he recorrido muchas veces.

¿Sabes cómo se llama la isla en la que vivimos?

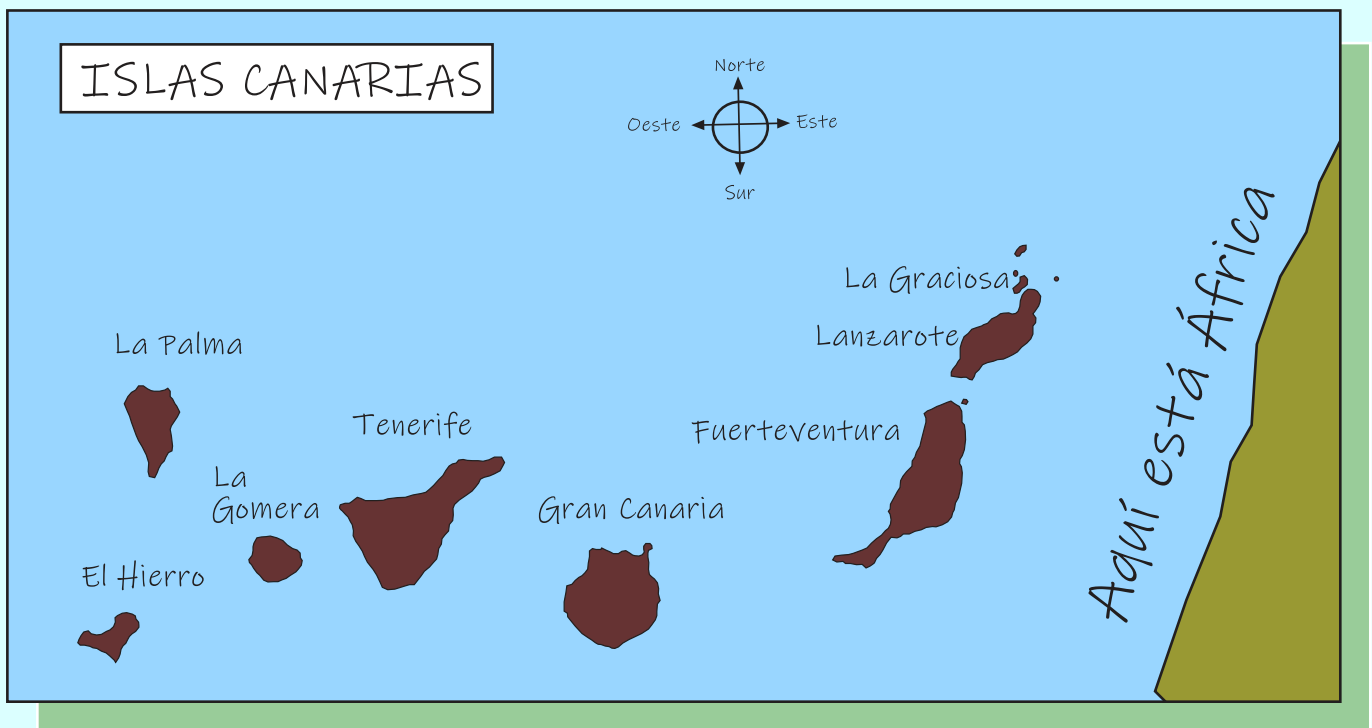

¡Eso es, muy bien! Se llama Lanzarote. ¿O tú vives en La Graciosa? Ambas son islas del Archipiélago Canario.

¿Sabes lo que es un archipiélago?

¡Correcto! Un archipiélago es un conjunto de islas.

Por lo tanto, Lanzarote y La Graciosa son dos de las islas que forman parte del Archipiélago Canario o Islas Canarias. Si te fijas en el mapa, verás que son las islas que se encuentran más cerca de la costa de África.

Vamos a verlo más claramente:



Las Islas Canarias están rodeadas de mar. Se encuentran en el Océano Atlántico, por eso en las islas respiramos una brisa tan limpia y fresca... ¡Es la que nos llega del mar!

A pesar de que Lanzarote no es la isla más grande del archipiélago, es muy diversa. Esto quiere decir que tiene un sinfín de paisajes y entornos diferentes. En ella habitan muchos animales y plantas especiales y únicas en el mundo, son las llamadas especies **endémicas** que veremos más adelante.

Es una isla cuyos paisajes tienen gran importancia y a la vez son muy delicados, por eso muchos de estos lugares se encuentran protegidos por la ley.

Unidad 1 Lanzarote y sus paisajes.

conceptos básicos

Lanzarote, al igual que el resto de las Islas Canarias, se formó tras una erupción volcánica. Estas islas surgieron del fondo del mar y son el resultado de mucha lava acumulada que emergió a la superficie y acabó por enfriarse.

Su origen puede verse muy fácilmente en sus paisajes, ya que muchos son volcánicos, pero también tiene otro tipos de paisajes muy diferentes entre sí.



¿Has visto cuántos paisajes diferentes tiene esta isla?

Arenas doradas, arenas volcánicas, piedras volcánicas, etc.

Es una isla con paisajes tan diferentes que son apropiados para que en ellos habiten multitud de animales y plantas diferentes. A esto se le llama tener **diversidad**.

Lanzarote y sus paisajes.

¿Qué hemos aprendido hoy?

- Vivimos en Las Islas Canarias. Unas islas que se encuentran rodeadas por el Océano Atlántico.
- Las islas Canarias son de origen volcánico. Lo que quiere decir que surgieron después de unas erupciones de volcanes en el fondo del mar.
- Nosotros somos habitantes de Lanzarote y La Graciosa. Ambas son las islas más cercanas a la costa africana.
- Los paisajes de Lanzarote son muy diferentes y en ellos viven muchos animales y plantas especiales.

¿No te encanta aprender todas estas cosas que nos enseña nuestro amigo el herrerillo?



¡Quédate con nosotros y te enseñaremos muchas cosas más!

Ahora te proponemos hacer algunas actividades para que veas todo lo que has aprendido en esta unidad.

¡Vamos con ellas!

1. ¿Puedes colocar los nombres de las islas en los recuadros en blanco?

Estos son los PUNTOS CARDINALES:
Norte, Sur, Este y Oeste.
¿Podrías colocarlos en el dibujo?


Aquí está África

*Si te resulta muy difícil, recuerda que puedes copiar los nombres del mapa que hemos visto anteriormente.

Unidad 1 Lanzarote y sus paisajes.

ejercicios

2. ¿Te apetece colorearnos? Puedes ser todo lo creativo o creativa que quieras y dibujar también un fondo original como un planeta extraño o un fuerte vaquero o una playa exótica...
¡Viva la imaginación!



CUENTO: 2

Nos quedamos en casa. 2

¡Hola de nuevo! ¡Qué alegría verte otra vez por aquí! ¿Tú también quieres formar parte de la pandilla del balcón? ¿Sí? ¡Pues quédate con nosotros! Juntos aprenderemos muchas cosas estupendas e interesantes.

Cosas tan importantes como las que me enseña Clara. ¿Te acuerdas de Clara? Es la chica que vive conmigo. Ella es enfermera y estos días ha estado muy ocupada en su trabajo. Ella me ha explicado muchas cosas sobre el virus que hay en las calles. Se llama "coronavirus" y su apellido es Covid-19... (Le conocemos por dos nombres diferentes).

Si nos pusiéramos malitos con este virus nos pasaría como cuando tenemos una gripe muy fuerte. Tendríamos tos, fiebre y nos costaría respirar con normalidad. ¿No parece algo muy grave, verdad? Pues Clara me ha explicado que el problema de ponernos malos de coronavirus es que podemos contagiar a gente que está débil por ser muy mayores o por estar ya malitos de otra cosa.

Ellos sí que lo pueden pasar mucho peor que nosotros si enferman de coronavirus. Cuando nos quedamos en casa estamos evitando que el virus nos utilice como si fuéramos una guagua para ir de unas personas a otras.

Nosotros no deberíamos salir fuera. Los únicos que salen a trabajar son los doctores, las enfermeras, los limpiadores, los que llevan los alimentos al supermercado, la gente que trabaja en los supermercados, los policías, etc., es decir, solo la gente que hace una labor fundamental para que todos los demás estemos a gustito en nuestras casas.



Nos quedamos en casa.

¡Hola pandilla! Ya estamos todos reunidos otra vez así que ya podemos empezar a contarnos cosas interesantes.

Si quieren, yo les puedo decir todo lo que sé sobre el coronavirus. Mi compañera humana, Clara, me lo ha explicado muy bien. ¿Te interesa? ¿Sí?

Estén todos muy atentos...



Lo primero que debemos saber es que el coronavirus es muy pequeñito.

Es tan pequeñito que no podemos verlo a simple vista. Necesitamos un aparato que usan mucho los científicos e investigadores, que se llama **microscopio**.



Su nombre viene del griego antiguo y se forma de la palabra "micro" que quiere decir "pequeño" y la palabra "copio" que quiere decir "aparato para ver". Por lo tanto un microscopio es un aparato para ver cosas pequeñas.

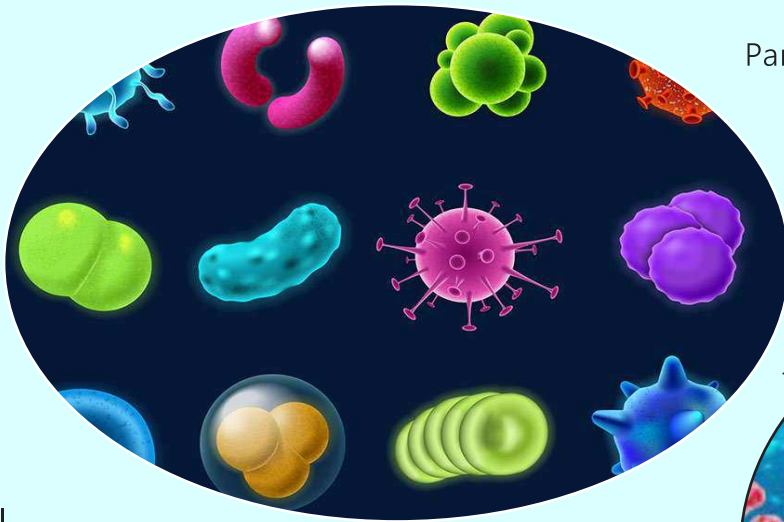
Esto parece muy extraño pero en realidad son muchas las palabras que nos llegan del griego, como, por ejemplo, "telescopio" que se forma de la palabra "tele" que significa "lejos" y la palabra "copio" que ya hemos visto que es "aparato para ver". Por lo tanto un telescopio es un aparato para ver cosas que están lejos.

¡Qué curioso!... ¿verdad?

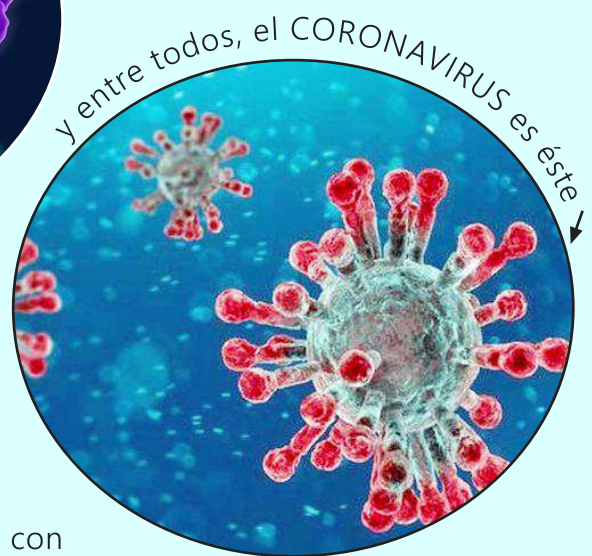
Unidad 2 Nos quedamos en casa.

conceptos básicos

Todas las imágenes y fotos que nosotros tenemos de los virus, que son tan pequeñitos, se han sacado gracias a los microscopios y lo cierto es que parecen seres muy extraños... Son como pequeños marcianitos de un cuento de las galaxias... ¿Quieres ver algunos ejemplos?



¡Fíjate qué raros son!
Parecen muy graciosos ¿verdad? pero no olvides que son VIRUS.
Los virus muchas veces son los responsables de que nos pongamos malitos.



El coronavirus necesita entrar en nuestro cuerpo a través del contacto con nuestros ojos, nuestra boca o nuestra nariz y mientras tanto puede esperar un tiempo pegado a nuestra piel por eso es muy importante lavarse las manos siempre que podamos. Si nos tocamos la cara, comemos o nos rascamos los ojos con las manos limpias no tendremos peligro de contagiarnos.

Es importante que recuerdes que si te pones malito te sentirás como cualquier otra vez que hayas tenido gripe, No debes tener miedo, pero es importante que te cuides mucho e intentes no contagiar a los demás, sobre todo a la gente que está débil o son viejitos.

¿Qué es lo único que podemos hacer nosotros para ayudar?

Pues... ¡Cuidarnos mucho y pasarlo guay en casa!



Lavándonos las manos siempre que podamos



Comer de una manera sana y natural. Evitando las chuches y la bollería.



Estar activos en casa: Hacer deportes, jugar mucho y mantener una actitud positiva en familia.

Nos quedamos en casa.

¿Qué hemos aprendido hoy?


- Que nos estamos quedando en casa para evitar que un virus contagie a mucha gente.
- Que los virus son muy pequeños y solo se ven con un aparato que se llama microscopio.
- Que este virus se llama coronavirus o, más concretamente, Covid-19.
- Que nos contagiamos a través de los ojos y la boca.
- Que debemos cuidarnos mucho para estar fuertes en caso de contagiarnos. para ello debemos comer bien, lavarnos las manos constantemente y mantenernos activos.

¿Sabes lo que significa tener una "actitud positiva"?

Pues no enfadarse por las cosas que no podemos cambiar y ver solo las ventajas que podemos aprovechar.

En este caso, podemos aprovechar todo este tiempo libre para hacer muchas cosas que nos gustan como jugar con nuestros juguetes, ver nuestras series favoritas, leer libros, pintar, bailar, escuchar música y, lo más importante de todo, ¡disfrutar de todo el tiempo junto a nuestra familia!

Y para empezar, ¿qué te parece si propones a tus padres o hermanos hacer esta deliciosa receta? Así pasarán un buen rato juntos a la vez que se alimentarán de manera sana y saludable.



Ingredientes (para 1 ración):

- 1 rebanada de pan integral
- 1 cucharadita de queso para untar o guacamole casero
- 5 tomates cherry rojos
- 2 aceitunas negras y/o verdes (al gusto)
- 1 zanahoria pequeña

Receta sencilla de guacamole:

- ½ de aguacate,
 - ½ cucharadita de limón y sal al gusto.
- Para prepararlo: haz puré el aguacate, añade el limón y la sal.
¡Está listo para disfrutar!



1. Elegimos si queremos guacamole o queso para untar.
2. Sobre la rebanada de pan untamos "lo elegido" hasta que quede bien extendido.
3. Lavamos los tomates cherry.
4. Cortamos los tomates cherry en la mitad y montamos la boca del montadito (mirar la foto).
5. Cortamos las aceitunas en la mitad y montamos los ojos y la nariz (mirar la foto).
6. Lavamos y pelamos la zanahoria. La cortamos en palitos largos para hacer los brazos y piernas de nuestro montadito.

Ya está listo. ¡Qué rico! ¡A disfrutarlo!


Unidad 2 Nos quedamos en casa.

ejercicios

2. En esta unidad hemos aprendido palabras muy raras, ¿verdad? Virus, microscopio, científico, enfermera, coronavirus... ¿Serías capaz de encontrarlas en esta sopa de letras? Pueden estar escritas de izquierda a derecha y de arriba a abajo.

H	J	O	R	O	L	O	C	P	I	L
T	U	E	N	E	R	M	I	E	R	A
C	E	N	F	E	R	M	E	R	A	A
A	M	V	A	N	Z	L	N	A	H	O
M	R	I	V	U	S	L	T	Z	I	J
C	O	R	O	N	A	V	I	R	U	S
O	A	U	O	L	O	R	F	N	T	E
S	F	S	F	H	T	H	I	G	O	S
V	A	R	O	F	E	C	C	I	N	E
M	I	C	R	O	S	C	O	P	I	O

3. ¡Es momento de colorear! ¿Te animas? A continuación verás un montón de virus con curiosas formas. Colorea como quieras y completa el dibujo inventando virus con las formas que se te ocurran... ¡Seguro que te queda un dibujo precioso!



CUENTO: 3

De paseo por nuestras islas.

¡Hola amigos! ¡Qué bien que estamos juntos de nuevo! ¡Viva nuestra pandilla del balcón!

¿Has visto lo que está haciendo Uga? ¡Se lame la patita con su saliva!
Uga, no puedes hacer eso. Recuerda que tienes que lavarte la pata con agua y jabón, como ya hemos dicho en la unidad anterior.


Lo que le pasa a Uga es que ella es una gata y a los gatos les encanta asearse siempre con su propia saliva. Ella dejará de hacerlo durante estos días, hasta que se vaya el coronavirus y ya no haya riesgo de contagio.

¿Sabes qué otras cosas haremos dentro de unos días, cuando ya podamos salir?
Pues disfrutar de la hermosa Naturaleza de nuestra isla.


Como sabes, yo soy un herrerillo. Un ave libre y suelo recorrer toda la isla, por eso conozco sitios fascinantes de los que te puedo contar muchas cosas.

Podemos aprovechar estos días en casa y aprender muchas cosas sobre nuestra Naturaleza con la pandilla del balcón y así cuando vayamos de paseo podremos disfrutarla de una manera mucho más intensa.

¡Empieza la ruta por Lanzarote y La Graciosa!



De paseo por nuestras islas.



¡Hola pandilla! ¿Listos para un conocer un poco mejor estas islas en las que vivimos?
¡Vamos allá!

Les contaba que en mis paseos por Lanzarote y La Graciosa he visto muchos paisajes diferentes y especiales. Paisajes en los que se puede jugar, explorar y disfrutar con tus amigos y familia. ¡Es justo lo que haremos cuando salgamos a la calle!

¿Qué te parece si aprendemos cosas curiosas de esos lugares únicos? Así podrás contarle a todos porqué esos sitios son tan especiales... ¡Comencemos!



Parque Nacional de Timanfaya

Es un área natural que está protegida por todos. Solo se puede pasear por sitios concretos. En Timanfaya podemos ver muchos volcanes y un gran manto de lava bajo el que se encuentran enterrados nueve pueblos antiguos.

En Timanfaya hay muchas especies de animales y plantas que solo viven en las islas, son las llamadas **especies endémicas**.

Los Hervideros

Los Hervideros se encuentran en la costa, cerca de Timanfaya. Allí se puede ver como quedó la lava al enfriarse de golpe al ponerse en contacto con el agua fría del mar.

Hay muchas rocas afiladas y puntiagudas. ¡Debemos tener mucho cuidado al andar! También hay muchas cuevas subterráneas en las que se ve como rompen las olas.



El Golfo

Es un pueblecito de pescadores que se encuentra en el suroeste de Lanzarote. Junto al Golfo hay una playa muy curiosa porque si te fijas en su arena negra, también puedes ver pequeñas piedras de un color verde brillante que se llaman olivinas.

En esta playa se encuentra el Charco de los Clicos. Este charco es de color verde porque en él viven miles de microalgas microscópicas.



Unidad 3

conceptos básicos

De paseo por nuestras islas.



La Graciosa

Toda la isla es un lugar maravilloso lleno de Naturaleza. Forma parte del Parque Natural del Archipiélago Chinijo junto al risco de Famara y los islotes que tiene a su alrededor.

Es tan importante porque es el sitio que utilizan muchas aves marineras para crear sus nidos y tener a sus polluelos.

A la gente de La Graciosa se les llama gracioseros, y antiguamente eran casi todos pescadores.

Famara

También Famara forma parte del Parque Natural del Archipiélago Chinijo. Es una zona de nidos de aves marineras. Famara tiene una playa muy grande con una zona de arenales y un risco (montaña) muy alto. Antiguamente las mujeres de La Graciosa llegaban en barcos a los pies del risco y lo subían caminando para llegar a los pueblos del interior de Lanzarote a donde iban a vender sus pescados y comprar otras cosas que necesitaban.



Parque natural de Los Volcanes. Tinguatón.

Es una zona que se encuentra junto a Timanfaya. En ella se puede ver algunos de los cráteres más bonitos de la isla, como el cráter del volcán El Cuervo (que vemos en la foto).

Esta zona tiene la ventaja de tener un montón de rutas, senderos y hasta zonas de merienda para que podamos visitarla y disfrutarla a tope con nuestras familias y amigos.



RESPETAMOS NUESTRO ENTORNO

Es genial visitar sitios bonitos y encontrarlos limpios y perfectos cuando llegamos, ¿verdad? Pues lo mismo tenemos que desear que le suceda a la persona que llega después de nosotros, por eso, al marcharnos, siempre debemos dejarlo todo en buenas condiciones.

Jamás hay que tirar basura. La debemos llevar de vuelta con nosotros hasta que encontremos un contenedor para dejarla dentro.

No hay que romper plantas, ni levantar piedras, pues debemos recordar que ese es el hogar de muchos animales y podemos estropear sus nidos o alimentos sin darnos cuenta.

¡Hay que saber ser respetuoso con nuestro entorno para que sea siempre así de bonito!

De paseo por nuestras islas.

¿Qué hemos aprendido hoy?

- Vivimos en unas islas que tienen muchos lugares especiales de los que disfrutar.
- Muchos de estos lugares están protegidos.
- Son el hogar de muchos animales y plantas y, por lo tanto, debemos ser respetuosos e intentar molestar lo menos posible cuando estemos de visita.
- Muchas de estas plantas y animales son endémicos, lo que significa que no existen en ningún otro lugar del mundo de manera natural.

¡Qué bonito es conocer sitios especiales de donde vivimos, ¿no te parece?!

Ahora es el momento de entretenernos con los ejercicios.

¡A divertirse!

1. ¿Eres buen observador? A ver si encuentras en este paisaje de Lanzarote los diferentes personajes y cosas que te enumeramos debajo del dibujo. ¡Mucha suerte!



- | | | | |
|------------------------|------------------------|----------------------|-----------------|
| - Una cabra | - Tres cangrejos | - Una guitarra | - Cachorro |
| - Dos estrellas de mar | - Una molina de viento | - Un helado de fresa | - El herrerillo |
| - Tres gaviotas | - Camellos | - Uga | - Un bebé |

Unidad 3 De paseo por nuestras islas.

ejercicios

2. ¡Es el momento de crear arte! Vamos a hacer un collage... ¿Sabes qué es un collage? Es una técnica en la que los artistas crean imágenes utilizando diferentes materiales.

Hagamos un bonito paisaje.



También puedes añadir a tu obra recortes de diferentes tipos de papel como papel de seda, aluminio, papel higiénico, cartulinas, etc.

¡No hay que poner límites a nuestra imaginación!

CUENTO: 4

Más rincones interesantes.

¡Hola pandilla! ¡Por fin me toca a mí contarles las cosas interesantes que yo conozco! ¿Se acuerdan de mí? ¡Eso es! Soy Uga. Tengo el nombre de una curandera que habitó en la isla hace muchísimos años, justo cuando Lanzarote estaba habitada por otra gente diferente a nosotros: Los aborígenes canarios.

Yo conozco muchas leyendas de los aborígenes canarios, también muchas historias de fantasía, cuentos, poesías, etc. ¿Saben por qué conozco tantas cosas? Pues porque la persona que me cuida, Raúl, es un profesor gran amante de los libros. Raúl siempre me está leyendo libros y gracias a eso sé muchas cosas diferentes.

A Raúl le encanta ir a visitar edificios históricos o monumentos y dibujarlos al detalle. Dice que así puedes estar mucho tiempo mirándolos y puedes apreciar su belleza mucho mejor. A menudo yo voy con él y me siento a su lado a esperar.

Raúl conoce los paisajes de la isla y le gustan mucho, pero lo que más disfruta es visitar museos, teatros, edificios históricos y rincones con encanto... ¿Quieres conocer alguno de ellos?

¡Aquí comienza nuestro paseo por el Lanzarote cultural!



Más rincones interesantes.



¡Hola pandilla! En esta isla hay tantas cosas que ver que es imposible aburrirse.

¿Te parece que nos pongamos en marcha?... ¡Adelante!

Algunos de los lugares que más me gusta visitar son los castillos. En Lanzarote hay algunos muy conocidos como el Castillo de San José o Castillo de San Gabriel. Ambos están en la costa de Arrecife y se utilizaron antiguamente para proteger la isla de la llegada de los piratas. Incluso por fuera del Castillo de San Gabriel puedes ver todavía algunos cañones que utilizaban para defenderse.

¿Te imaginas como debía ser una lucha entre un castillo y un barco pirata?

¡Al abordaje, amigos!

Hoy en día estos edificios se utilizan para otras cosas. Algunos como museos. Veámoslos:



Castillo de San José /MIAC

Es un edificio que se ha transformado en un museo de arte contemporáneo.

Aquí lo que puedes ver, aparte de lo bonito que es el castillo por dentro con sus grandes muros, su foso y su escalera de caracol, son obras de arte modernas. Hay muchos cuadros y esculturas de artistas muy famosos.

Hay incluso esculturas en el jardín. Si vas a visitarlo, no olvides ir a su restaurante aunque sea solo para disfrutar de su vista sobre el puerto.

Castillo de Santa Bárbara

Este castillo es muy espectacular porque se encuentra construido en una de las montañas más altas de Lanzarote. ¿Te imaginas lo que les habrá costado llevar todo ese material hasta ahí arriba para construirlo?

Hoy en día se utiliza como Museo de la Piratería.

Hay muchas fotos y dibujos que explican como antiguamente las islas eran atacadas por piratas. ¡Qué miedo!



Estos dos castillos junto al Castillo de San José, del que hablamos anteriormente, son edificios que están protegidos por tener un gran valor histórico. Esto es importante porque de esta manera nadie podrá reformarlos y convertirlos en centros comerciales con escaparates, ni tirar sus muros para hacer ventanales, ni pintarlos de colores chillones. El estar protegidos les garantiza que por muchos años que pasen se van a conservar igual para que siempre podamos admirar su belleza.

Unidad 4

conceptos básicos

Más rincones interesantes.



Casa-Museo del Campesino

Se trata de un museo en el que podemos ver muchas de las profesiones tradicionales de las islas. Nos enseñan cómo se hacen utensilios con barro, cómo se crean telas y adornos con hilos y cuerdas, cómo se hacen sombreros y cestas con las hojas de las palmeras, cómo se hace el vino, etc.

Es un lugar muy bonito porque está construido alrededor de una burbuja volcánica subterránea y su edificio parece una bonita casita de campo lanzaroteña de puertas y ventanas verdes.

Casa Amarilla

Este museo se encuentra en una de las calles principales de Arrecife. Antes era el lugar desde el que trabajaban los políticos que gobernaban en la isla. Ahora se utiliza para hacer diferentes exposiciones.

Son exposiciones que se van cambiando cada poco tiempo por eso es bueno pasar de vez en cuando para ver si tienen algo nuevo que puedas descubrir.



Museo Chinijo

Este museo es muy especial porque es muy pequeñito. Se encuentra en La Graciosa y en él se explica cosas muy interesantes sobre la pesca y el mar. Lo más espectacular que hay en este museo es un esqueleto de ballena que puedes ver colgado del techo.

¿Cómo puede caber una ballena en un museo tan pequeñín?! La palabra "chinijo" es utilizada por la gente de estas islas para referirse a los niños o para decir que algo es pequeño.



Aún nos quedan muchos otros museos que visitar como el Museo del Vino El Grifo, el Museo Etnográfico Tanit, las Casas - museos de César Manrique o José Saramago (de quienes te contaré cosas más tarde), etc. pero a parte de esto también existen otros lugares muy chulos que suelo visitar que son:

Las Bibliotecas

¡Donde te prestan los libros que tú quieras!



Los teatros

¡Donde puedes ver obras de teatro, musicales y conciertos!



Más rincones interesantes.

¿Qué hemos aprendido hoy?

- Podemos disfrutar de lugares fascinantes llenos de historia y cultura.
- En Lanzarote existen muchos castillos que antiguamente nos protegían del ataque de los piratas.
- Estos castillos se reutilizan hoy en día y algunos son usados como museos.
- Existen lugares muy interesantes que visitar como los museos, las bibliotecas, las salas de exposiciones y los teatros.

¡Está claro que hay actividades para todos los gustos, ¿verdad compi?!

A continuación te propongo hacer algunas actividades para que veas todo lo que has aprendido en esta lección.

¡A por todas, pandilla!

1. ¿Te acuerdas que hemos hablado de a quién perteneció el nombre de Uga? ¿Podrías rodear la respuesta correcta?

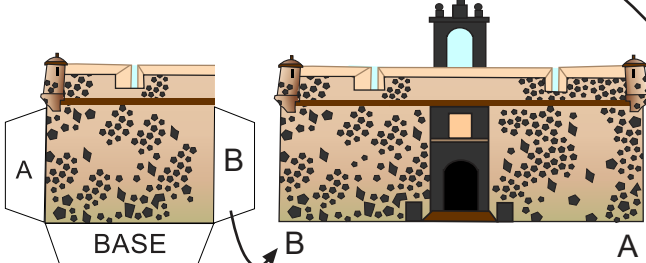
- | | |
|---|-------------------------------|
| A Era un ave rapaz que vivía en el Risco. | D Era un pirata. |
| B Era una sirena del fondo del mar. | F Era una curandera aborigen. |
| C Era un señor gordito que asaba pollos. | G Era un pokémon. |

2. ¿Qué te parece si hacemos un recortable? Para ello necesitarás la ayuda de un mayor. Hay que imprimir la página siguiente y recortar las figuras respetando todo el contorno del dibujo. ¡Haremos el Castillo de San José y podrás jugar con nuestra pandilla pirata!

1. Recorta las piezas de la siguiente página, sin separar las solapas.

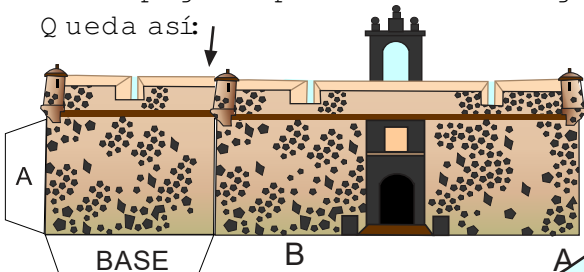
2. Dobra todas las solapas hacia atrás.

3. Pega las solapas uniéndolas.




Debes pegarlas por detrás del dibujo.

Queda así:



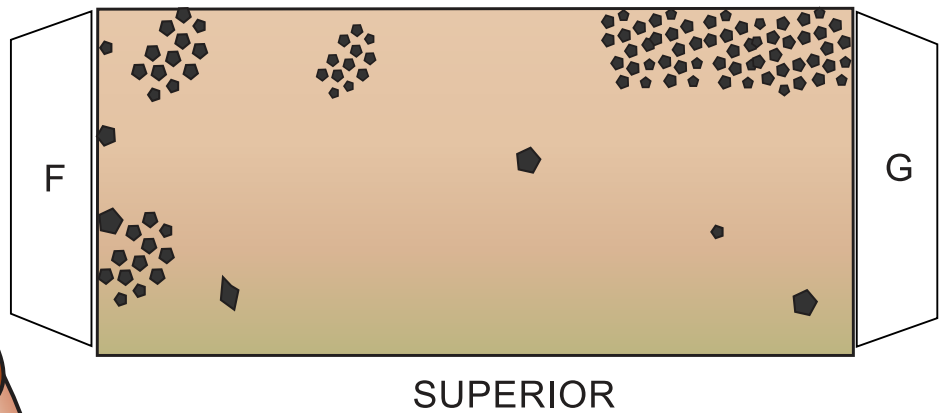
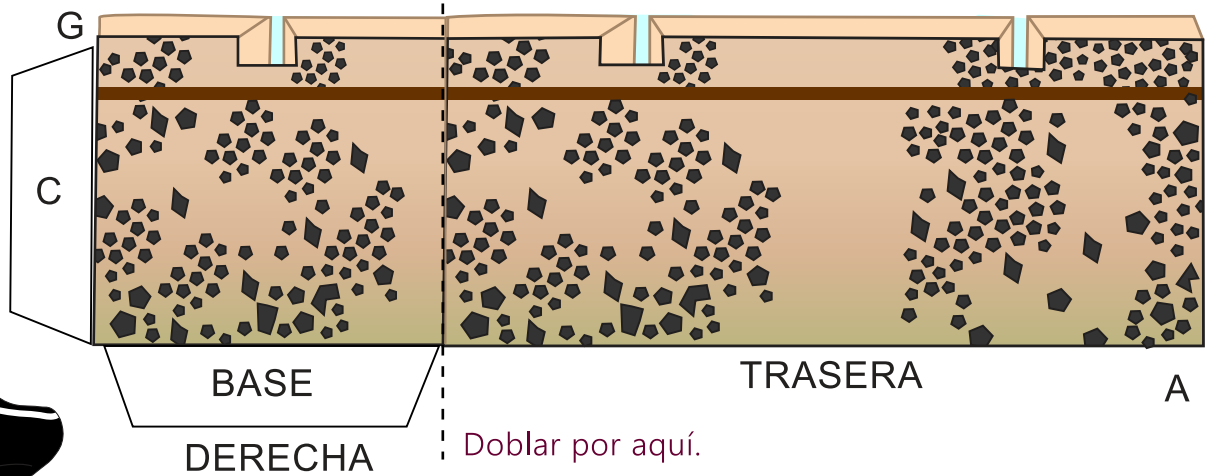
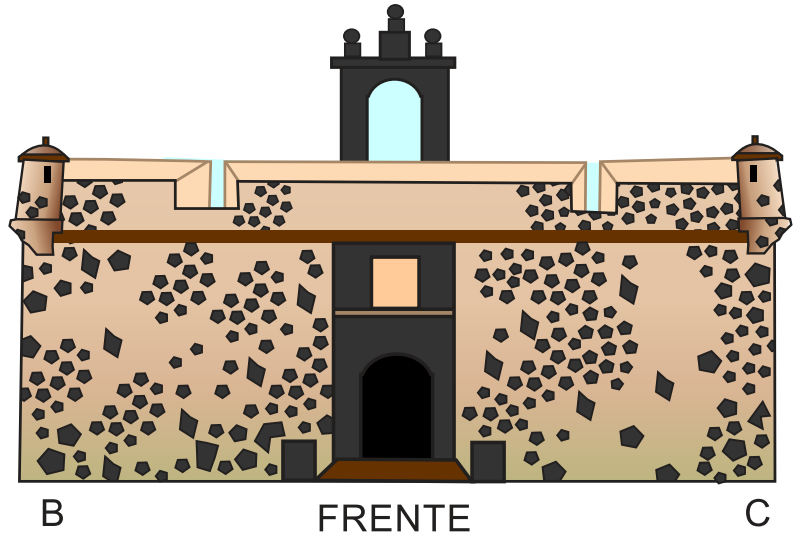
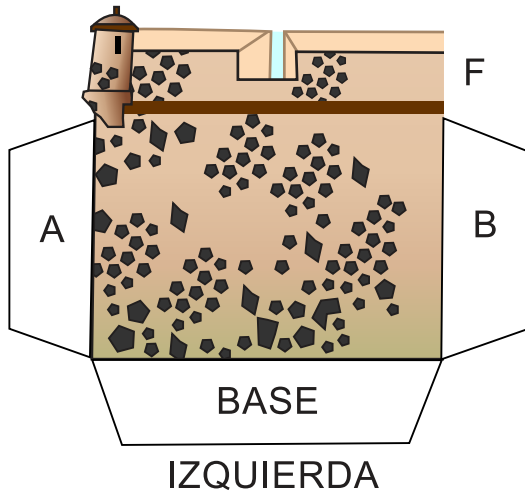
4. Pega la solapa de la base en un folio. Puedes dibujar suelo, o un jardín en el folio para que quede más real.



Unidad 4 Más rincones interesantes.

ejercicios

Aquí tienes los dibujos que debes imprimir y recortar para construir tu castillo.
Seguro que te saldrá precioso.
¡Suerte con tu castillo!



¡Hola pandilla! ¡Bienvenidos de nuevo!

Es muy interesante todo lo que estamos aprendiendo, ¿verdad? Pues aún quiero contarte otras muchas cosas que he visto en mis paseos por la isla, por ejemplo, ¿sabías que hay mucha gente que está en contacto con la Naturaleza pero no para pasear y distraerse sino para trabajar?

Antiguamente, casi todas las personas trabajaban en la Naturaleza pues no había tantos hoteles ni oficinas como ahora y ,poco a poco, fueron transformando el paisaje para que fuera aún más bonito si cabe. Es el caso de La Geria o las Salinas, son sitios preciosos que han sido construidos por la gente que trabajaba ahí.

¡Quédate con nosotros y te enseñaré muchas cosas del trabajo al aire libre!



Trabajando el paisaje.



¡Hola pandilla! ¿Se quedan con nosotros un ratito?
En esta unidad les hablaré de los pasiajes
que han sido modificados por los hombres y mujeres de la isla.
¡Vamos allá!

Cuando paseamos por Lanzarote podemos ver muchos paisajes espectaculares y algunos de ellos han sido modificados por las personas para aprovecharlos mejor. Es el caso de las huertas o las salinas. Que haya paisajes trabajados en la isla es muy bueno porque ayuda a que no haya sitios abandonados ni descuidados, con lo que la isla se mantiene siempre bonita y también porque al trabajar obtenemos productos como frutas, verduras, sal, etc.
¡Vamos a verlos con más detalle!



La Geria

En la Geria se cultivan parras, que son las plantas que nos dan las uvas. Estas uvas se utilizan principalmente para hacer vino, por eso hay tantas bodegas en La Geria. Una bodega es la tienda en la que se vende el vino.

En La Geria, las parras se colocan en unos agujeros para protegerlas del viento y se cubre con rofe (arena volcánica) que ayuda a mantener la tierra fresca gracias a la humedad que cae por las noches.

Las huertas

También las huertas en Lanzarote tienen la particularidad de estar cubiertas por una capa de rofe (arena volcánica). Se hace así porque en esta isla no llueve mucho. El rofe ayuda a que la humedad que cae por las noches llegue hasta la tierra que está por debajo y no se seque con el calor del día.

Lo que más se cultiva es calabazas, tomates, judías, cebollas, pimientos, cebollinos y millo.



Las huertas en jable

En estas huertas se utiliza la arena dorada en lugar del rofe, que hemos visto anteriormente. La arena dorada hace la misma función de conservar la humedad que cae por la noche.

En estas huertas se cultivan fresas, batata y cebollas.



Unidad 5 Trabajando el paisaje.

conceptos básicos



El cultivo de la cochinilla

La cochinilla es un pequeño insecto que vive en las tuneras. En Lanzarote hay algunos campos que han llenado de tuneras para recolectar sus higos pero, sobretodo, para coger la cochinilla que vive en ellas.

Esta cochinilla se recolecta, se seca al sol y se vende a fabricas que utilizan su sangre como un colorante.

Sirve para teñir cosas de color rojo, rosa, fucsia y violeta.



Las salinas

¿Sabías que en una salina se puede separar la sal del agua del mar? Parece una cosa increíble pero es cierto.

Se hace creando pequeños charcos con agua del mar y esperando a que el sol los seque con su calor. El agua se evapora, pero en el charco queda la sal.

Los salineros, que son quienes trabajan en las salinas, amontonan la sal en montañas (como puedes ver en la foto) y después la meten en bolsas y la venden.

¿Sabes que hay algunos animales que ayudan en estos trabajos en el campo?

Ayudan a las personas a cargar las herramientas, a transportar las cosechas o incluso a crear los surcos en la tierra donde hay que poner las semillas.

Estos animales son los burros y los dromedarios.



En realidad lo que hay en Lanzarote son dromedarios, aunque nosotros les llamamos camellos.

Los dromedarios son los que tienen una joroba y los camellos son los que tienen dos jorobas.

En el campo también podemos ver cabras y un tipo de ovejas canarias que no tienen lana, sino pelo. Se llaman las ovejas pelibuey. De estos animales se saca la leche con la que se hace el delicioso queso de Lanzarote.

¡¿A que lo has probado y te encanta?!;Mmmmmm!

Trabajando el paisaje.


Unidad 5 ejercicios

La Pandilla del balcón

¿Qué hemos aprendido hoy?

- Podemos disfrutar de unos lugares fascinantes que han sido transformados por la gente.
- Trabajar los paisajes es bueno porque así el paisaje se mantiene cuidado y, a la vez, se consiguen productos de la tierra que son más sanos y naturales.
- En Lanzarote no llueve mucho por lo que todos los cultivos utilizan algún tipo de arena que les ayuda a mantener la humedad que cae por las noches.
- Algunos productos que se obtienen en Lanzarote son calabazas, tomates, pimientos, millos, cebollas, papas, batatas, fresas, sal y uvas.

¿Sabes que siempre es mucho mejor comer alimentos naturales que sean de tu tierra?



Así se evita que hayan hecho un largo viaje hasta llegar a tu casa. Muchas veces a estos productos que vienen de lejos les ponen conservantes y otros productos para que aguanten todo el viaje sin estropearse.

¡Es mucho más sano comer lo que se cultiva en la isla!

Llegó el momento de hacer los ejercicios para ver cuánto hemos aprendido hoy...

¡Seguro que muchas cosas nuevas!

1. ¿Puedes recordar cuál es la diferencia real entre un camello y un dromedario?

- A Que un camello tiene dos jorobas y el dromedario solo una.
- B Que un camello es azul y el dromedario verde fuerte.

2. ¿Sabes por qué se utiliza siempre algún tipo de arena en las huertas de Lanzarote?

- A Para hacer castillos de arena cuando se cansan de trabajar en la huerta.
- B Para mantener la humedad que cae por las noches.

4. ¿Sabes qué es lo que se cultiva principalmente en La Geria?

- A Se cultivan parras que dan uvas. Utilizan las uvas para hacer vino.
- B Se cultivan frutas tropicales para hacer sombreros en carnavales.

Unidad 5 Trabajando el paisaje.

ejercicios

¿Crees que podrás conseguir que toda esta comida sana y natural llegue hasta donde está el niño para comérsela?

Encuentra el camino correcto de este laberinto. ¡Mucha suerte!



CUENTO: 6

Nuestras personas ilustres.

¡Hola pandilla! ¿A que ya han aprendido muchas cosas chulas sobre nuestras islas? ¿Ven todos los sitios interesantes que podremos visitar con nuestra familia cuando ya salgamos a la calle? Estas islas son geniales.

A mi me gusta también aprovechar el tiempo dentro de casa porque me entretengo muchísimo con los libros que tenemos y también dibujando o haciendo manualidades. Es una manera estupenda de hacer ejercicio, ¡pero con la mente!


En estas islas ha habido mucha gente que ha trabajado para regalar a los demás ideas nuevas, conocimiento, arte... Son las personas ilustres.

En Lanzarote tenemos algunas personas ilustres, como César Manrique. Él era escultor, paisajista y pintor. Hizo unos dibujos de unos pececitos que me encanta mirar... se me hace la boca agua solo de pensar en hincarles el diente. ¡Claro, soy una gata!

¡Quédate conmigo en esta unidad y conoceremos a algunas de ellas!




Nuestras personas ilustres.



¡Hola pandilla! ¿Les apetece conocer un poco mejor a nuestras personas ilustres? Son artistas, escritores, científicos... ¡Adelante!

Lanzarote y La Graciosa son islas que inspiran a muchos artistas que pasan por aquí, por eso hay muchas poesías, novelas, películas, canciones y cuadros en las que aparecen estas islas. En esta unidad veremos a algunos artistas lanzaroteños o que tienen una relación más estrecha con la isla por haber vivido muchos años aquí.



César Manrique. Pintor, escultor y paisajista.

Este artista nació en Arrecife y le encantaba pasar tiempo de pequeño jugando en la playa de Famara. Era un gran observador de la Naturaleza de la isla y esto le ayudó a crear obras maravillosas en las que se representaban muy bien estas islas y nuestras costumbres.

En Lanzarote podemos visitar varios lugares en los que comprenderíamos mejor las creaciones de este artista. Son la Fundación César

Manrique, la Casa- Museo de César Manrique y algunos Centros Turísticos como Jameos del Agua o el Mirador del Río. En todos estos lugares hay un sinfín de obras tanto de escultura como de pintura de este artista lanzaroteño de gran importancia mundial.



José Saramago. Escritor.

Fue un escritor portugués que vivió durante muchos años en Tías. Era un enamorado de Lanzarote, sus montañas y su viento.

Fue un escritor muy importante al que dieron un premio Nobel. ¡Es uno de los premios más importante del mundo! Él escribía libros para adultos pero también escribió una vez un cuento para los niños que se titula "La flor más grande del mundo" que habla sobre el cuidado de la Naturaleza.





Ángel Guerra. Escritor.

Era de Teguise. Empezó siendo periodista y pronto se dedicó a la política y a escribir novelas. Fue importante porque fue de los primeros escritores que hablaba de Canarias en sus historias.

Uno de sus relatos más conocidos se titula "La Lapa" y cuenta el sufrimiento de un hombre que naufraga perdiéndolo todo y también como es la relación que tiene con el mar.



Pancho Lasso. Escultor.

Era de Arrecife y estudió en la Escuela de Artes y Oficios de su ciudad donde se convirtió en profesor y enseñaba a jóvenes artistas de la isla.

También estudió en Madrid, donde ayuda en la creación de otra escuela de Arte en el barrio de Vallecas.

La mayoría de sus obras están en Lanzarote. Un buen lugar para verlas es el Museo de Arte Contemporáneo que hay en el Castillo de San José, donde hay una sala entera dedicada a él.



Blas Cabrera. Científico.

Era de Arrecife. Fue uno de los científicos más importantes del mundo. Se dedicaba a investigar por los mejores laboratorios de Europa y siempre daba a conocer sus teorías y resultados en libros y artículos para revistas. Tiene más de cien textos escritos y, gracias a ellos, los demás científicos podían seguir investigando y descubriendo más cosas.

Uno de sus estudios más importantes tenía que ver con el movimiento de los imanes. Esos metales que se pegan o se separan ¿Qué curioso, verdad?



Doña Dorotea de Armas. Artesana.

Era de Tinajo y se dedicaba a la cerámica. Hacía vasijas, cuencos y figuras utilizando barro.

Fue una artesana importante porque entre sus figura creaba algunas formas que venían de la cultura aborígen. ¿Te acuerdas que ya hablamos de los aborígenes canarios? Era la gente que vivía en las islas antes que nosotros. Ellos tenían su propia cultura con sus dioses, personajes y símbolos. Dorotea es famosa por hacer las figuras de **los novios del mojón** de tradición aborígen.

Nuestras personas ilustres.

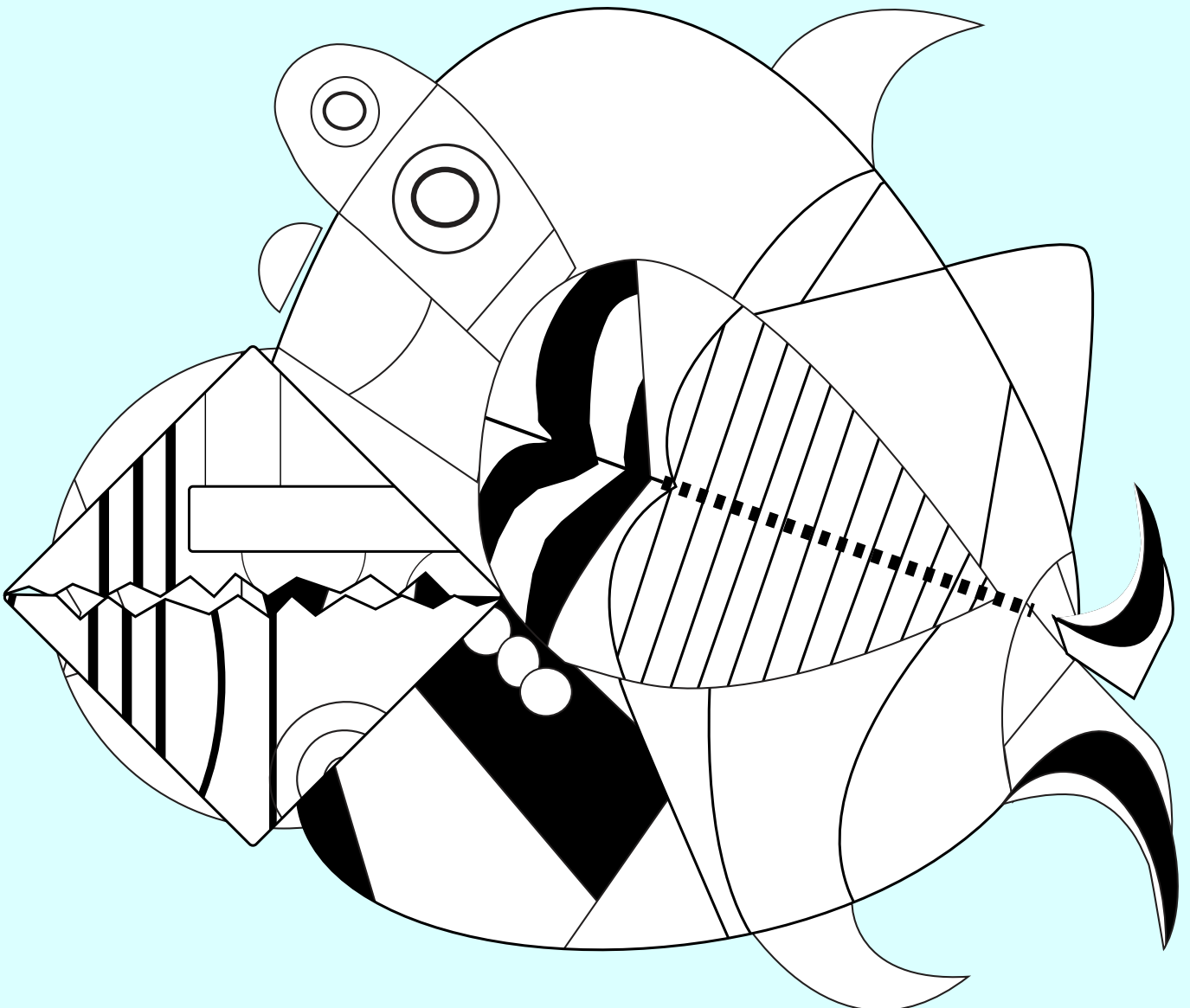
¿Qué hemos aprendido hoy?

- Otra de las cosas que podemos hacer estos días es aprovechar el estar en casa y disfrutar con libros, dibujos y actividades creativas.
- Hay gente que trabaja creando cosas con las que podamos conocer, disfrutar y entretenernos.
- Algunas de nuestras personas ilustres son artistas. Estas islas inspiran las obras de muchos artistas. Tanto de los artistas que pasan por aquí en algún viaje como de los artistas que son canarios.
- Algunos de nuestros artistas importantes son César Manrique, José Saramago y Ángel Guerra.

¡Menos mal que existe la obra de los artistas!, ¿No te parece?

Nuestra vida sería muy aburrida sin libros, dibujos, cuadros...

1. ¿Sabes que cualquier persona puede ser un gran artista? Seguro que tú puedes hacer una bonita obra de arte coloreando el dibujo que tienes a continuación. Es una especie de pez muy raro, como los que hacía Manrique. ¡Me encantan los peces!



Unidad 6 Nuestras personas ilustres.

ejercicios

2. Ahora vamos a hacer un ejercicio un poco difícil (puedes mirar las hojas anteriores). A ver si eres capaz de unir la foto de nuestras personas ilustres con su nombre y con su profesión tal y como se ve en el ejemplo. ¡Mucha suerte!



ARTESANA

Blas Cabrera



CIENTÍFICO

**Doña Dorotea
de Armas**




**PINTOR, ESCULTOR
Y PAISAJISTA**

Ángel Guerra



ESCRITOR

César Manrique



ESCRITOR

José Saramago

Los compis de pandilla más pequeñitos podrían ver el corto que realizaron Juan Pablo Etcheberry y Emilio Aragón del cuento de Saramago "La flor más grande del Mundo".

Un adulto podría encontrarlo en el siguiente enlace:

https://elpais.com/cultura/2008/03/27/videos/1206572401_870215.html

¡Hola pandilla! Esta será nuestra despedida. Esperamos que hayas aprendido mucho en estos días en casa. Cosas muy interesantes que muy pronto podrás disfrutar cuando vayas a pasear por Lanzarote y La Graciosa.

Ya son las ocho. ¿Escuchas ese ruido que llega de la calle? Son los aplausos de la gente en sus balcones... ¡Ahora todos somos la pandilla del balcón!

Aplaudimos para dar las gracias a todos. A los que trabajan muy duro para cuidarnos y también a los que nos quedamos en casa porque juntos estamos consiguiendo ganar al virus.

¡Somos un gran equipo!

